

# FRIGO VINI

## WINE COOLER

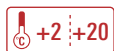


Wine



### CW 120 G1TB

Frigo vini ventilato / Ventilated wine cooler



### CW 120 G2TB

Frigo vini ventilato doppia zona di temperatura.  
Ventilated dual zone temperature wine cooler.



#### Capienza / Capacity

Bottiglia cl. 75 / Bottle cl. 75

CW 120 G1TB

68

CW 120 G2TB

56

Dati indicativi e variabili a seconda dei diversi packaging / Variable data depending on the different packaging



Bordelese



Alsaziana



Borgognotta



Rhône



Bordelese  
Imperiale



Clavelin



Champagnotta



Champagne



Cuvée Riserva



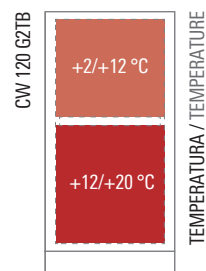
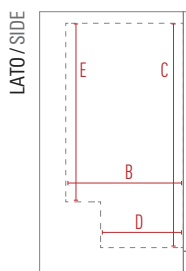
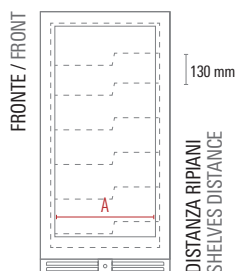
Porta a sfioro senza cornice  
Full glass frameless door



Illuminazione led  
Led lighting



Mensole in metallo a "Z" con estrazione a cassetto  
Z-shape sliding shelves



Dimensioni mm / Dimensions mm	CW 120 G1TB	CW 120 G2TB
Dimensioni Esterne (LxPxH) / External Dimensions (WxDxH)	595 x 690 x 1200	595 x 690 x 1200
Dimensioni Imballo (LxPxH) / Packaging Dimensions (WxDxH)	645 x 770 x 1425	645 x 770 x 1425
A - Larghezza / Width	500	500
B - Profondità / Depth	540	540
C - Altezza / Height	1030	1030
D - Profondità Min. / Min. Depth	380	380
E - Altezza Min. / Min. Height	820	820
Adesivo Laterale / Side Sticker	648 x 1185	648 x 1185
Adesivo Vetro / Glass Sticker	462 x 940	462 x 940

Caratteristiche Tecniche / Technical Features	CW 120 G1TB	CW 120 G2TB
Temperatura / Temperature Range	+2 °C / +20 °C	+2 °C / +12 °C   +12 °C / +20 °C
Classe Climatica / Climate Class	4	4
Volume Netto-Lordo / Net-Gross Volume	Lt. 265 / 273	Lt. 262 / 270
Superficie Esterna / Body	Lamiera preverniciata con trattamento anticorrosione Prepainted sheet with anticorrosion treatment	Lamiera preverniciata con trattamento anticorrosione Prepainted sheet with anticorrosion treatment
Porta / Door	Vetro nero senza cornice / Black full glass	Vetro nero senza cornice / Black full glass
Superficie Interna / Inner Liner	ABS	ABS
Termostato / Thermostat	Elettronico / Electronic Touch screen	Elettronico / Electronic Touch screen
Rumorosità / Noise level	dB 42	dB 38
Spessore isolamento / Insulation thickness	mm 55	mm 55
Sbrinatorio / Defrost	Automatico a fermo compressore Automatic compressor cycle	Automatico a fermo compressore Automatic compressor cycle
Illuminazione / Lighting	1 Led orizzontale / horizontal + 2 Led Verticali / vertical	1 Led orizzontale / horizontal + 2 Led Verticali / vertical
Reversibilità porta / Reversible door	Si / Yes	Si / Yes
Chiave e serratura / Lock and key	Si / Yes	Si / Yes
Mensole in metallo a "Z" con estrazione a cassetto (LxP) / Z-shape sliding shelves (WxD)	N° 5 - mm 452 x 535 N° 1 - mm 452 x 380	N° 4 - mm 452 x 535 N° 1 - mm 452 x 380
Ruote-Piedi / Castors-Feet	4 Piedi / 4 Feet	4 Piedi / 4 Feet
Peso Netto-Lordo / Net-Gross Weight	Kg 80 / 85	Kg 82 / 87
Voltaggio / Voltage	V 220	V 220
Frequenza / Frequency	Hz 50	Hz 50
Refrigerante / Refrigerant	R600A	R600A
Assorbimento / Absorption	W 115	W 115
Consumo Energia / Energy Consumption	KwH/24H 0,43	KwH/24H 0,41