

# FRIGO VINI WINE COOLER

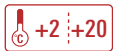


Wine



## CW 180 G1TB

Frigo vini ventilato. / Ventilated wine cooler.



## CW 180 G2TB

Frigo vini ventilato doppia zona di temperatura.  
Ventilated dual zone temperature wine cooler.



### Capienza / Capacity

CW 180 G1TB

CW 180 G2TB

Bottiglia cl. 75 / Bottle cl. 75

128

116

Dati indicativi e variabili a seconda dei diversi packaging / Variable data depending on the different packaging



Bordelese



Alsaziana



Borgognotta



Rhône



Bordelese  
Imperiale



Clavelin



Champagnotta



Champagne



Cuvée Riserva



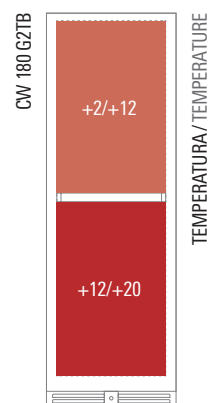
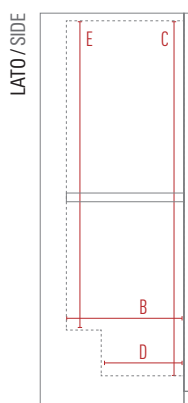
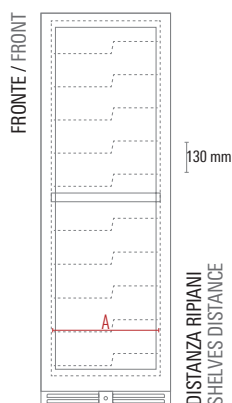
Porta a sfioro senza cornice  
Full glass frameless door



Mensole in metallo a "Z" con estrazione a cassetto  
Z-shape sliding shelves



Griglia di ventilazione inferiore nero opaco  
Mat black inferior ventilation grid



| Dimensioni mm / Dimensions mm                             | CW 180 G1TB      | CW 180 G2TB      |
|---|------------------|------------------|
| Dimensioni Esterne (LxPxH) / External Dimensions (WxDxH)  | 595 x 690 x 1800 | 595 x 690 x 1800 |
| Dimensioni Imballo (LxPxH) / Packaging Dimensions (WxDxH) | 650 x 770 x 1980 | 650 x 770 x 1980 |
| A - Larghezza / Width                                     | 500              | 500              |
| B - Profondità / Depth                                    | 540              | 540              |
| C - Altezza / Height                                      | 1630             | 1630             |
| D - Profondità Min. / Min. Depth                          | 380              | 380              |
| E - Altezza Min. / Min. Height                            | 1420             | 1420             |
| Adesivo Laterale / Side Sticker                           | 648 x 1785       | 648 x 1785       |
| Adesivo Vetro / Glass Sticker                             | 462 x 1540       | 462 x 1540       |

| Caratteristiche Tecniche / Technical Features  | CW 180 G1TB   | CW 180 G2TB   |
|--|---|---|
| Temperatura / Temperature Range  | +2 °C / +20 °C  | +2 °C / +12 °C   +12 °C / +20 °C  |
| Classe Climatica / Climate Class   | 4   | 4   |
| Volume Netto-Lordo / Net-Gross Volume  | Lt. 425 / 438   | Lt. 421 / 434   |
| Superficie Esterna / Body  | Lamiera preverniciata con trattamento anticorrosione<br>Prepainted sheet with anticorrosion treatment | Lamiera preverniciata con trattamento anticorrosione<br>Prepainted sheet with anticorrosion treatment |
| Porta / Door   | Vetro nero senza cornice<br>Black full glass  | Vetro nero senza cornice<br>Black full glass  |
| Superficie Interna / Inner Liner   | ABS   | ABS   |
| Termostato / Thermostat  | Elettronico / Electronic<br>Touch screen  | Elettronico / Electronic<br>Touch screen  |
| Rumorosità / Noise level   | dB 44   | dB 38   |
| Spessore isolamento / Insulation thickness   | mm 55   | mm 55   |
| Sbrinamento / Defrost  | Automatico a fermo compressore<br>Automatic compressor cycle  | Automatico a fermo compressore<br>Automatic compressor cycle  |
| Illuminazione / Lighting   | Led: 2 verticali + 1 orizzontale<br>Led: 2 vertical + 1 horizontal                                    | Led: 2 verticali + 2 orizzontali<br>Led: 2 vertical + 2 horizontal                                    |
| Reversibilità porta / Reversible door  | Si / Yes  | Si / Yes  |
| Chiave e serratura / Lock and key  | Si / Yes  | Si / Yes  |
| Mensole in metallo a "Z" con estrazione a cassetto (LxP) / Z-shape sliding shelves (WxD) | N° 10 - mm 452 x 535<br>N° 1 - mm 452 x 380   | N° 9 - mm 452 x 535<br>N° 1 - mm 452 x 380  |
| Ruote-Piedi / Castors-Feet   | 4 Piedi / 4 Feet  | 4 Piedi / 4 Feet  |
| Peso Netto-Lordo / Net-Gross Weight  | Kg 109 / 117  | Kg 111 / 119  |
| Voltaggio / Voltage  | V 220   | V 220   |
| Frequenza / Frequency  | Hz 50   | Hz 50   |
| Refrigerante / Refrigerant   | R600A   | R600A   |
| Assorbimento / Absorption  | W 130   | W 130   |
| Consumo Energia / Energy Consumption   | Kwh/24H 0,5   | Kwh/24H 0,43  |