

ARMADI REFRIGERATI IN ACCIAIO STAINLESS STEEL CABINET



AXT 710 TN

Armadio acciaio ventilato tropicalizzato.
Temperatura normale.
Tropicalized ventilated stainless steel
cabinet. Positive temperature.



AXT 1520 TN

Armadio acciaio ventilato doppia porta
tropicalizzato. Temperatura normale.
Tropicalized double door ventilated
stainless steel cabinet.
Positive temperature.

Catering



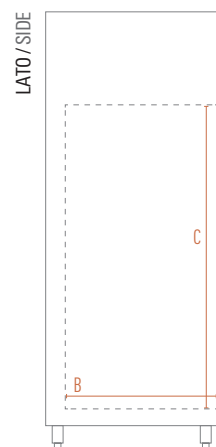
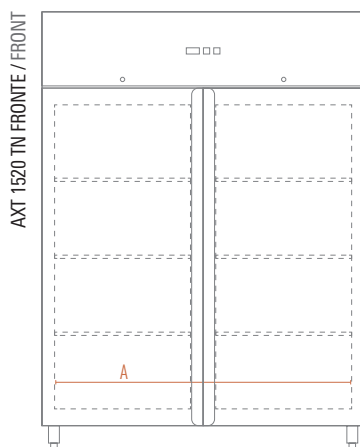
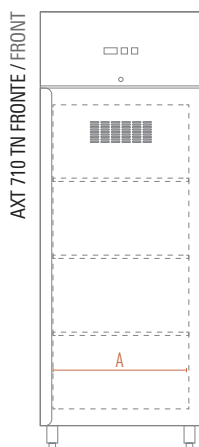
Termostato elettronico
Electronic thermostat



Maniglia integrata
Built-in handle



Lamiera interna stampata
Thermoformed stainless steel innerliner



Dimensioni mm / Dimensions mm	AXT 710 TN	AXT 1520 TN
Dimensioni Esterne (LxPxH) / External Dimensions (WxDxH)	700 x 830 x 2050*	1400 x 830 x 2050*
Dimensioni Imballo (LxPxH) / Packaging Dimensions (WxDxH)	750 x 885 x 2125	1450 x 885 x 2125
A - Larghezza / Width	580	1280
B - Profondità / Depth	682	682
C - Altezza / Height	1528	1528

*L'altezza totale è comprensiva dei piedi regolati alla minima altezza / The total height of the units includes the feet adjusted at minimum height level

Caratteristiche Tecniche / Technical Features	AXT 710 TN	AXT 1520 TN
Temperatura / Temperature Range	-2 °C / +8 °C	-2 °C / +8 °C
Classe Climatica / Climate Class	5 (tropicalizzato)	5 (tropicalizzato)
Volume Netto-Lordo / Net-Gross Volume	Lt. 604 / 700	Lt. 1334 / 1400
Superficie Esterna / Body	Acciaio inox / Stainless steel	Acciaio inox / Stainless steel
Superficie Interna / Inner Liner	Acciaio inox / Stainless steel	Acciaio inox / Stainless steel
Termostato / Thermostat	Elettronico / Electronic	Elettronico / Electronic
Rumorosità / Noise level	dB 50	dB 50
Smart Link WiFi Controllo remoto / Remote controller	Optional	Optional
Spessore isolamento / Insulation thickness	mm 60	mm 60
Sbrinamento / Defrost	Automatico a fermo compressore + Manuale Automatic compressor cycle + Manual	Automatico a fermo compressore + Manuale Automatic compressor cycle + Manual
Raffreddamento / Cooling system	Evaporatore a soffitto / Ceiling evaporator	Evaporatore a soffitto / Ceiling evaporator
Illuminazione / Lighting	1 Led orizzontale / Horizontal	1 Led orizzontale / Horizontal
Chiusura automatica porta / Self closing door	Si / Yes	Si / Yes
Reversibilità porta / Reversible door	Si / Yes	-
Mensole (LxP) / Shelves (WxD)	N°3 GN 2/1 - mm 530 x 650	N°6 GN 2/1 - mm 530 x 650
Ruote-Piedi / Castors-Feet	4 Piedi / 4 Feet	4 Piedi / 4 Feet
Peso Netto-Lordo / Net-Gross Weight	Kg 118 / 130	Kg 183 / 210
Voltaggio / Voltage	V 230	V 230
Frequenza / Frequency	Hz 50	Hz 50
Refrigerante / Refrigerant	R290	R290
Consumo Energia / Energy Consumption	KwH/24H 10,58	KwH/24H 16,10