

FRIGO VINI/SALUMI E FORMAGGI

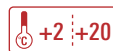
WINE/CHEESE AND COLD CUTS COOLER

Wine



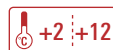
NORCIA 290 3T

Frigo vini ventilato +
Armadio per conservazione di salumi e formaggi.
Wine cooler, ventilated +
Cabinet for cheese and cold cuts storage.



NORCIA 290 4T

Frigo vini ventilato doppia zona di temperatura +
Armadio per conservazione di salumi e formaggi.
Ventilated dual zone temperature wine cooler +
Cabinet for cheese and cold cuts storage.



N.B. Questo modello è costituito da 2 unità refrigeranti assemblate. I dati riferiti a Classe Energetica e Rumorosità si riferiscono alla singola unità.
Please note. This item consist of 2 assembled refrigerating units. Energy Class and Noise Level refer to the single unit.

Capienza / Capacity

Bottiglia cl. 75 / Bottle cl. 75

NORCIA 290 3T

112

NORCIA 290 4T

105

Dati indicativi e variabili a seconda dei diversi packaging / Variable data depending on the different packaging



Bordolese



Alsaziana



Borgognotta



Rhône



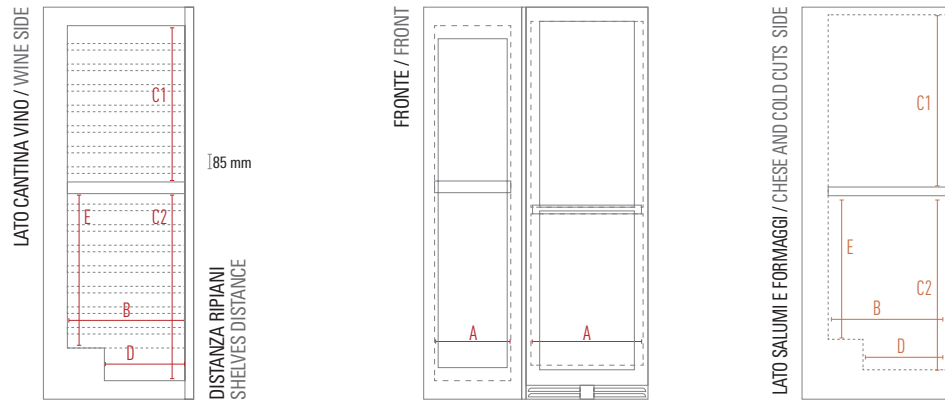
Porta a sfioro senza cornice
Full glass frameless door



Mensole in metallo ad estrazione
Metallic shelves with sliding system



Barre per appendimento
Hanging bar



Dimensioni mm / Dimensions mm	NORCIA 290 3T		NORCIA 290 4T	
	Cantina vino Wine cooler	Salumi e formaggi Cheese and cold cuts	Cantina vino Wine cooler	Salumi e formaggi Cheese and cold cuts
Dimensioni Esterne (LxPxH) / External Dimensions (WxDxH)	1065 x 700 x 1804		1065 x 700 x 1804	
Dimensioni Imballo (LxPxH) / Packaging Dimensions (WxDxH)	(500 x 770 x 1996) + (645 x 770 x 1996)		(500 x 770 x 1996) + (645 x 770 x 1996)	
Kit di montaggio (LxPxH) / Assembly Kit (WxDxH)	1200 x 300 x 300		1200 x 300 x 300	
A - Larghezza / Width	360	515	360	515
B - Profondità / Depth	540	540	540	540
C/C1 - Altezza / Height	1630	853	745	853
C2 - Altezza / Height	-	695	845	695
D - Profondità Min. / Min. Depth	370	380	370	380
E - Altezza Min. / Min. Height	1480	555	675	555

Caratteristiche Tecniche / Technical Features	NORCIA 360 3T		NORCIA 360 4T	
	Cantina vino Wine cooler	Salumi e formaggi Cheese and cold cuts	Cantina vino Wine cooler	Salumi e formaggi Cheese and cold cuts
Temperatura / Temperature Range	+2 °C / +20 °C	0° C / +20° C 0° C / +20° C	+2° C / +12° C +12° C / +20° C	0° C / +20° C 0° C / +20° C
Classe Climatica / Climate Class	4		4	
Volume Netto-Lordo / Net-Gross Volume	Lt. 311 / 385	Lt. 441 / 455	Lt. 305 / 385	Lt. 441 / 455
Superficie Esterna / Body	Lamiera preverniciata con trattamento anticorrosione Prepainted sheet with anticorrosion treatment		Lamiera preverniciata con trattamento anticorrosione Prepainted sheet with anticorrosion treatment	
Porta / Door	Vetro nero senza cornice / Black full glass		Vetro nero senza cornice / Black full glass	
Superficie Interna / Inner Liner	ABS	Acciaio Inox 304 304 Stainless steel	ABS	Acciaio Inox 304 304 Stainless steel
Termostato / Thermostat	Elettronico / Electronic Touch screen		Elettronico / Electronic Touch screen	
Rumorosità / Noise level	dB 38	dB 44	dB 38	dB 44
Spessore isolamento / Insulation thickness	mm 50	mm 55	mm 50	mm 55
Sbrinatorio / Defrost	Automatico / Automatic		Automatico / Automatic	
Illuminazione Led / Led Lighting	2 verticali / 2 vertical	2 orizzontali / 2 horizontal	2 verticali / 2 vertical	2 orizzontali / 2 horizontal
Chiave e serratura / Lock and key	Si / Yes	-	Si / Yes	-
Mensole (LxP) Shelves (WxD)	Mensole in metallo ad estrazione Metallic shelves with sliding system N° 15 - mm 324 x 555 N° 1 - mm 345 x 380	Acciaio inox N. 3 barre + N. 6+3 mensole mm 535 x 513 Stainless steel N. 3 hanging bars + N. 6 +3 shelf - mm 535 x 513	Mensole in metallo ad estrazione Metallic shelves with sliding system N°14 - mm 324 x 555 N° 1 - mm 345 x 380	Acciaio inox N. 3 barre + N. 6+3 mensole mm 535 x 513 Stainless steel N. 3 hanging bars + N. 6 +3 shelf - mm 535 x 513
Ruote-Piedi / Castors-Feet	8 Piedi / 8 Feet		8 Piedi / 8 Feet	
Peso Netto-Lordo / Net-Gross Weight	Kg 191 / 217		Kg 193 / 219	
Voltaggio / Voltage	V 220		V 220	
Frequenza / Frequency	Hz 50		Hz 50	
Refrigerante / Refrigerant	R600A		R600A	
Assorbimento / Absorption	W 130	W 118	W 130	W 118
Consumo Energia / Energy Consumption	KwH/24H 0,39	KwH/24H 0,46	KwH/24H 0,435	KwH/24H 0,46